


## Six extensions Firefox pour mieux exploiter les flux RSS

11 juillet 2018 de Christophe Deschamps

### Sommaire

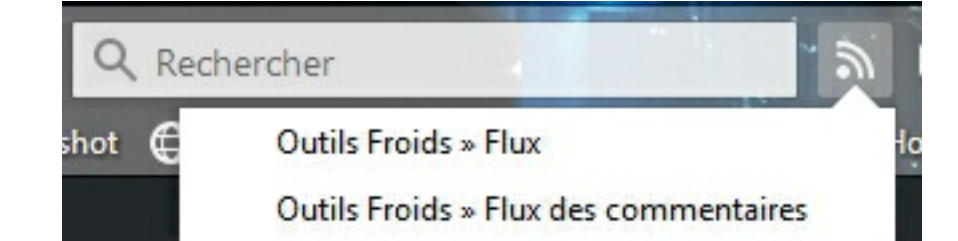
- Détecter les flux RSS sur une page
- Agrégateur local
- Divers



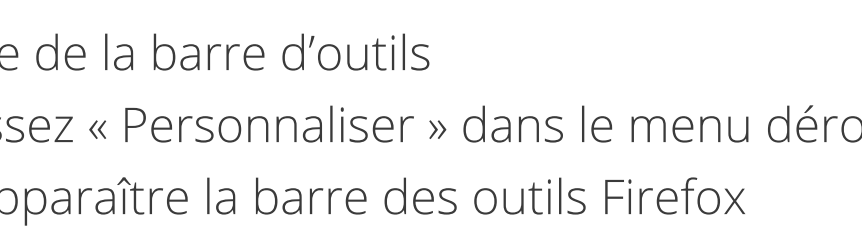
Je détaills il y a un mois sept extensions Chrome permettant de mieux exploiter les flux RSS. Comme promis, voici aujourd'hui l'équivalent pour Firefox.

### Détecter les flux RSS sur une page

Détection de flux RSS par défaut de Firefox : Firefox propose une fonctionnalité de détection de flux RSS qui fonctionne parfaitement bien. On trouve ce bouton dans la barre d'outils habituelle.

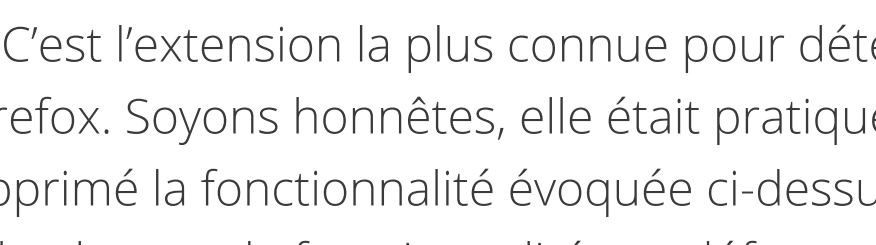


Lorsqu'un ou plusieurs flux RSS sont détectés sur une page il passe de grisé à blanc et il suffit de cliquer dessus pour qu'il affiche les flux détectés.



Si cette icône n'est pas visible dans votre barre d'outils vous pouvez l'ajouter :

- cliquez avec le bouton droit de la souris dans une partie inactives de la barre d'outils
- choisissez « Personnaliser » dans le menu déroulant pour faire apparaître la barre des outils Firefox
- glissez-déposer l'icône « S'abonner » vers la barre d'outils

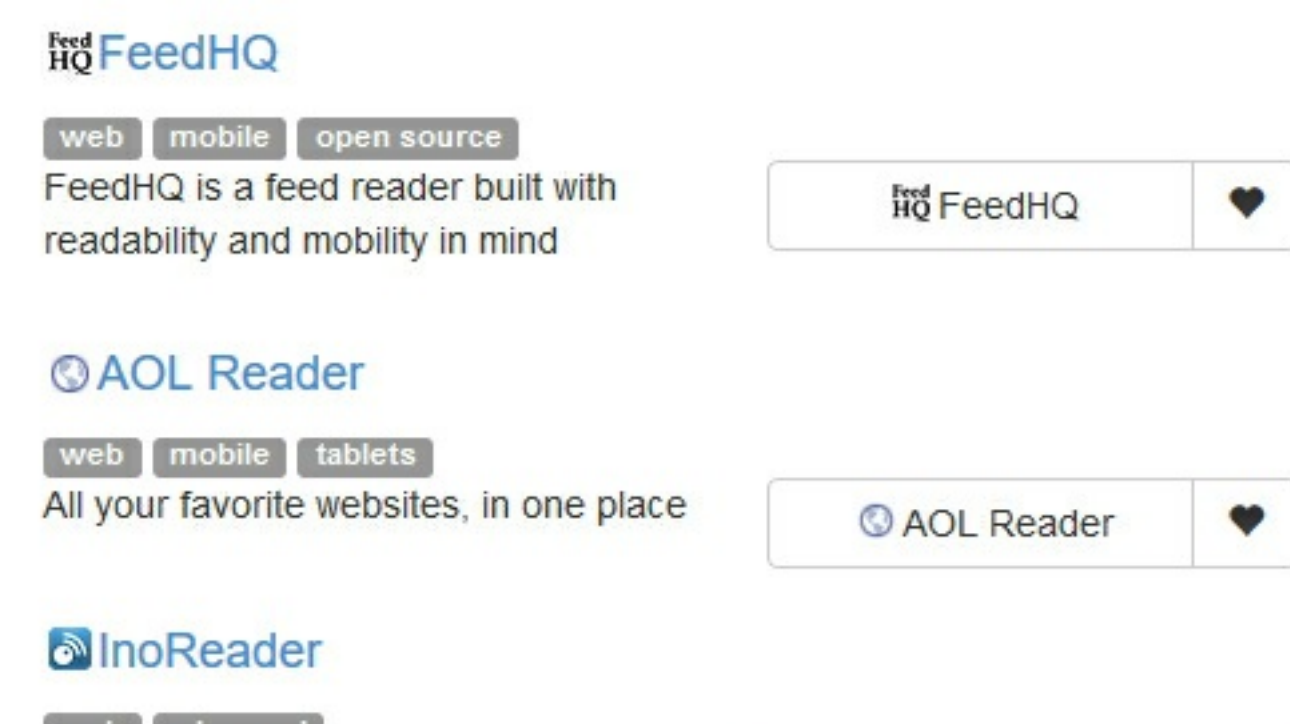


- cliquez sur « Terminer » en bas à droite de la page

Awesome RSS : C'est l'extension la plus connue pour détecter des flux RSS avec Firefox. Soyons honnêtes, elle était pratique lorsque Firefox avait supprimé la fonctionnalité évoquée ci-dessus mais elle n'apporte rien de plus que la fonctionnalité par défaut.

SubToMe Universal Follow Button 3.0 est beaucoup plus intéressante. Comme son nom l'indique, son but est de vous aider à détecter les flux RSS d'une page, mais surtout de vous y abonner facilement avec votre agrégateur favori. Comment l'utiliser?

- l'icône présente dans la barre d'outils devient verte lorsqu'un ou plusieurs flux sont détectés sur une page web.
- cliquez sur l'icône
- un menu apparaît et vous propose un agrégateur en ligne par défaut



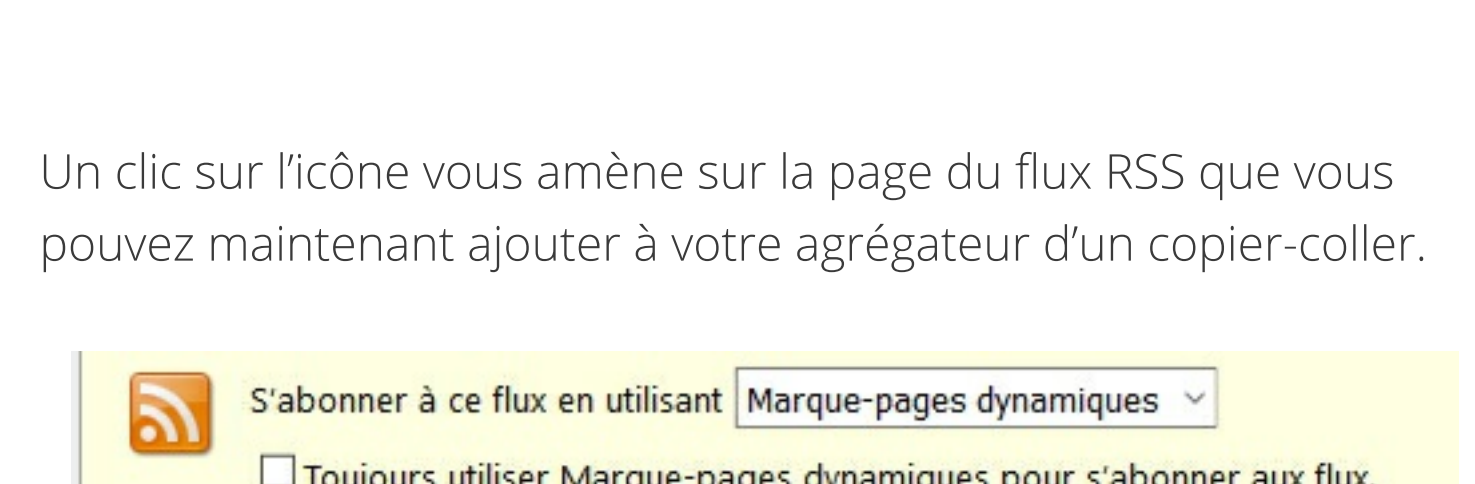
- si ce n'est pas votre agrégateur cliquez sur « Voyez la liste de tous les services »



- choisissez votre agrégateur dans la vingtaine de propositions du menu déroulant
- le flux lui sera alors ajouté automatiquement (après identification dans votre compte si ce n'est pas déjà fait)

Ça fonctionne parfaitement bien mais un regret tout de même : l'extension ne semble prendre en compte que le flux principal d'un site, celui des commentaires par exemple n'est pas proposé à l'abonnement.

Youtube RSS Finder va détecter le flux d'une chaîne Youtube y compris celle à laquelle appartient une vidéo lancée en mode lecture. L'icône apparaît cette fois dans la barre d'URL de Firefox.



Un clic sur l'icône vous amène sur la page du flux RSS que vous pouvez maintenant ajouter à votre agrégateur d'un copier-coller.

S'abonner à ce flux en utilisant Marque-pages dynamiques

Toujours utiliser Marque-pages dynamiques pour s'abonner aux flux.

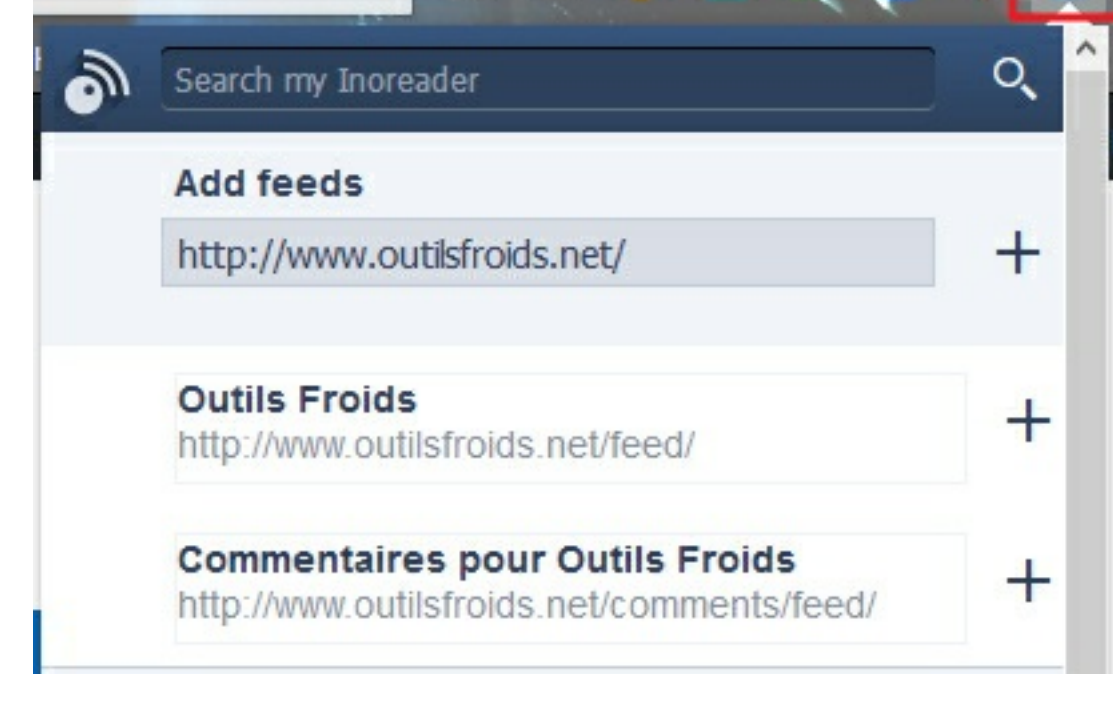
S'abonner maintenant

---

### Eagle Rock

- [Screen For Me Sarajevo \(Extended Trailer\)](#) à 08:26
- [Screen For Me Sarajevo \(Out Now\)](#) à 20:40
- [Yes ft. Anderson, Rabin & Wakeman: Live At The Apollo \(Trailer\)](#) à 00:48
- [The Jeff Beck Story - Still On The Run \(DVD/Blu-Ray Available Now\)](#) à 19:46
- [Screen For Me Sarajevo Trailer \(DVD/Blu-ray 29 June\)](#) à 09:37
- [SCORPIONS: Forever And A Day \(FR Trailer\)](#) à 11:41
- [The Everly Brothers: Harmonies From Heaven \(FR Trailer\)](#) à 03:50
- [The Rolling Stones - Totally Stripped \(FR Trailer\)](#) à 19:07

Inoreader companion : cette extension détecte les flux présents dans une page et vous permet de les ajouter directement dans votre compte Inoreader, tout comme avec Google Chrome.



Il existe bien sûr une extension équivalente pour Feedly.

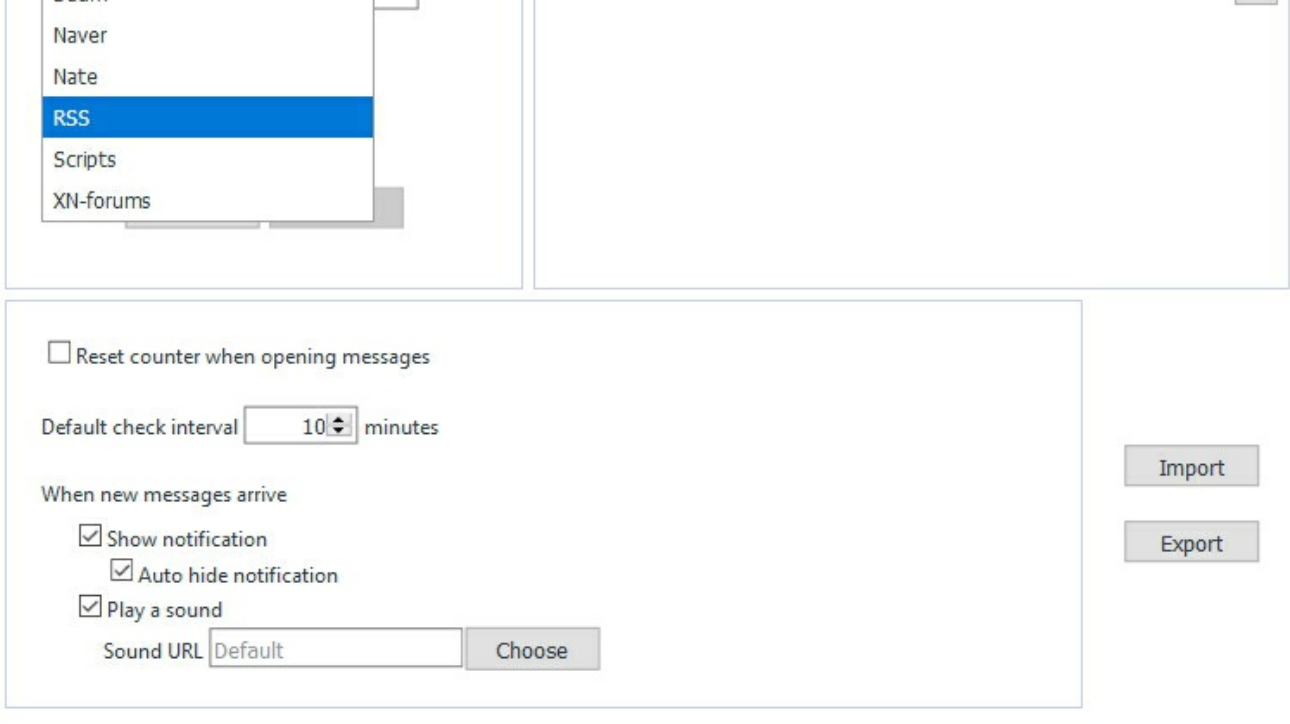
### Agrégateur local

On ne pourra trop conseiller l'excellent Feedbro découvert lors de l'écriture de l'article pour Chrome et détaillé ici.

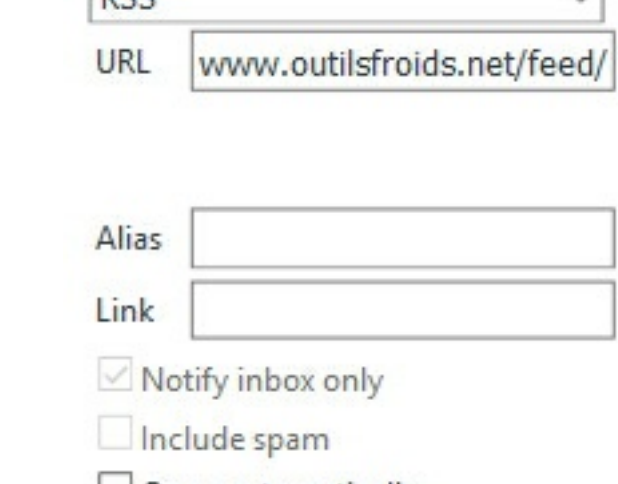
### Divers

X-Notifier : il s'agit d'une extension qui vous alerte lorsqu'un flux RSS se met à jour. L'outil fonctionne d'ailleurs avec de nombreux autres services, notamment des messageries en ligne. Cela permet d'effectuer des vérifications à une fréquence plus élevée que celle proposée par défaut par un agrégateur et peut donc être utile si vous attendez une information spécifique. Pour l'utiliser :

- cliquez sur le logo d'X-notifier dans la barre d'outils
- choisissez « Options »



- Dans la page d'options qui apparaît, choisissez « RSS »
- collez le flux RSS à surveiller



- réglez l'intervalle de surveillance
- cliquez sur « Add »
- cliquez sur « Save » en bas de page

Lorsqu'un nouvel item sera détecté dans un des flux surveillé X-notifier jouera un son et affichera un indicateur sur son logo. Un clic sur le flux modifié vous amène alors sur la page du flux (pas sur le nouvel article).

On aurait aimé trouver la version Firefox d'RSS X Ray mais elle n'a malheureusement pas été développée. J'ai tenté de la « fabriquer » avec Chrome Store Foxified mais sans succès.

PS : pour info InstaRSS, extension qui détectait le flux RSS d'un compte Instagram ne fonctionne plus.



Spread the love 18



RSS, SurveillanceSourcesWeb, Veille < Astuce de recherche : trouver facilement de nouvelles instances d'RSS-Bridge > 6 services pour trouver les réseaux sociaux d'une personne à partir de son pseudo

### 2 réflexions au sujet de "Six extensions Firefox pour mieux exploiter les flux RSS"

Denis 15 juillet 2018 à 8 h 54 min | Répondre

FeedBro, sur le plan fonctionnel, est hélas bien au-dessous de NewsFox et ses dossiers de recherche. ;+)

Mais NewsFox n'est pas disponible sur Firefox Quantum.

Ping : Six extensions Firefox pour mieux exploiter les flux RSS | Veille Cetim

### Laisser un commentaire

Commentaire

Nom \*


E-mail \*

Site Web

Publier le commentaire

Ce site utilise Akismet pour réduire les indésirables. En savoir plus sur comment les données de vos commentaires sont utilisées.

### Livres




### Recevez les nouveaux articles de ce blog

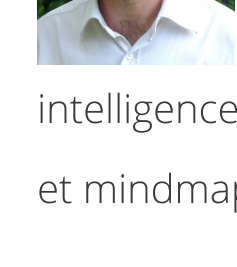
E-mail \*

Je m'abonne !

### Retrouvez-moi sur :



### Christophe Deschamps



Consultant et formateur en veille stratégique, intelligence économique, social KM et mindmapping depuis 10 ans.

### Derniers tweets

Tweets de @crid

Christophe Deschamps @crid

Oise : Plus d'un million d'euros, un lance-roquette, une Kalachnikov... L'inroyable découverte des policiers. [ow.ly/1Tq430mZ0U1](#)

Dites @ConversationEDU cet article était intéressant mais il n'y aurait pas une petite contradiction quand même? Comprenez comment le cerveau fait ses choix [ow.ly/1YjKue30mZL0p](#)

### Articles récents

Test : Compétitor.app, un service de veille intégrée bien conçu

Décortiquer du nouveau guide pratique d'Archimag consacré à la veille

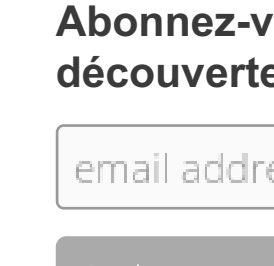
Etre un « warrior » de l'intelligence économique ne suffit pas toujours...

### Catégories

- Concepts (256)
- Infos (492)
- Méthodologie (8)
- Non classé (6)
- Outils (1 045)
- Premiers pas (1)
- Réflexions (1)
- Ressource (279)
- Revue de liens (23)

### Blogroll – Veille sur la veille

- Actulligence
- Archimag
- Blueboat
- Business Commando
- CadDE-Réputation
- Cell'IE
- Digimind blog
- Euresis
- FLA Consultants
- François Magnan
- Infoguerre
- Intelligences connectées
- Inter-Ligere
- KeepItSimple
- Les Infostratégies
- Les outils de la veille
- L'Oeil au Carré
- Portail IE
- Précisement - un blog pour l'information juridique
- Reputatio Lab
- Recherche éveillée
- RSS Circus
- VeilleMag



### Abonnez-vous aux découvertes d'Outils Froids

email address

S'abonner