

# Optimum climatique médiéval

L'**optimum climatique médiéval**, parfois appelé **réchauffement climatique de l'an mil** ou **embellie de l'an mil**, est une période de climat inhabituellement chaud localisé sur les régions de l'Atlantique nord et ayant duré du x<sup>e</sup> siècle jusqu'au xiv<sup>e</sup> siècle approximativement. L'optimum climatique est souvent rappelé lors des discussions animant le débat contemporain autour du réchauffement climatique. Quelques études signalent cette période comme une anomalie climatique médiévale au sein d'une période de refroidissement global (la néoglaciation <sup>(en)</sup> holocène<sup>1</sup>), et/ou soulignent que l'importance de ses effets dépassa le domaine anecdotique des seules températures<sup>2</sup>. Le niveau des températures durant l'optimum climatique médiéval était plus élevé que celui du petit Âge glaciaire qui lui a succédé, il était plus précisément équivalent à celui de la décennie des années 1990 mais n'aurait pas atteint « globalement » le niveau des températures du début du xxi<sup>e</sup> siècle<sup>3</sup>.

## Sommaire

### Incertitudes et controverses

### Événements climatiques

Atlantique Nord et Amérique du Nord

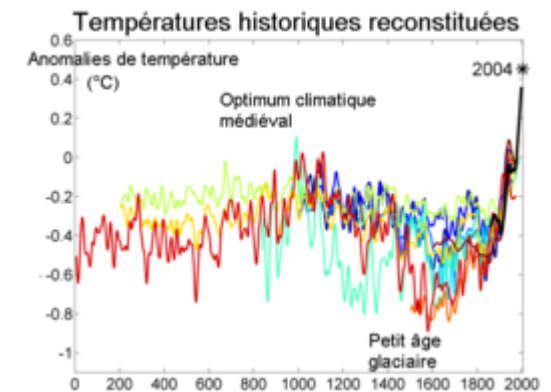
Autres régions

### Notes et références

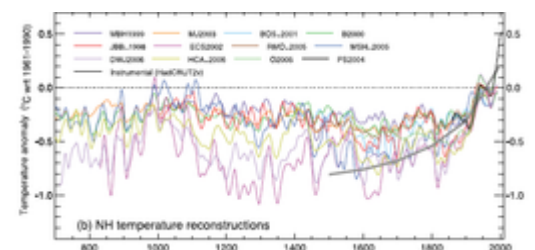
### Articles connexes

### Voir aussi

Bibliographie



Reconstructions des températures de l'hémisphère nord depuis 2000 ans.



Reconstruction paléoclimatique utilisant de multiples « enregistrements climatiques », d'après des données recueillies par le GIEC dans son rapport de 2006.

## Incertitudes et controverses

Depuis la dernière glaciation, plusieurs interruptions du rythme climatique ont eu lieu. Le petit âge glaciaire et la période chaude médiévale sont deux épisodes marquant les deux derniers millénaires. Faute de documents historiques précis et couvrant l'ensemble de la planète et faute de modèles à haute résolution permettant de reconstituer le climat passé, on n'en connaît pas encore précisément les dates, l'amplitude thermique ni l'étendue spatiale. Celles-ci semblent pouvoir varier selon l'hémisphère et les grandes régions biogéographiques.

Selon les données historiques et paléoclimatiques disponibles, il y a eu un « petit optimum climatique médiéval » (période plus chaude) dont les dates de début et de fin sont encore floues. Il se serait manifesté d'environ 950 à 1350<sup>4</sup>, durant le Moyen Âge européen. Des historiens comme Emmanuel Le Roy Ladurie restent prudents quant à la durée de cette période : « Laissons de côté, ou du moins considérons avec prudence, la notion de « petit optimum médiéval » (POM). On a voulu le faire durer

du IX<sup>e</sup> au XIII<sup>e</sup> siècle et l'étendre au monde entier ! [...] Je veux me borner ci-après à une constatation essentiellement séculaire : il y a bien en tout état de cause au XIII<sup>e</sup> siècle, « en Europe occidentale », une longue série d'étés secs, vraisemblablement chauds, qui se montrent dans l'ensemble plutôt favorables aux agriculteurs, et par voie de conséquence, aux consommateurs »<sup>5</sup>.

Les recherches initiales sur cet événement climatique et le petit âge glaciaire qui s'ensuivit ont essentiellement été menées en Europe où le phénomène semble être la fois le plus visible et surtout le mieux documenté.

Il était admis initialement que les variations de température étaient mondiales<sup>6</sup>. Cependant, ces vues sont remises en question ; le rapport 2001 du Groupe d'experts intergouvernemental sur l'évolution du climat résume l'état des connaissances, selon le panel d'experts et de sciences représentés au sein de cet organisme : « ...les faits actuels ne permettent pas d'affirmer qu'il y ait eu des périodes synchrones de refroidissement ou de réchauffement anormal sur la période considérée, et les termes conventionnels de « petit âge glaciaire » et d'« optimum climatique » s'avèrent être de peu d'utilité pour décrire les tendances, à l'échelle d'un hémisphère ou du monde, des changements de température moyenne des siècles passés »<sup>7</sup>. L'agence des États-Unis responsable des études océaniques et atmosphériques (NOAA) affirme quant à elle que l'« idée d'un « optimum climatique médiéval » hémisphérique ou mondial qui aurait été plus chaud qu'aujourd'hui d'une façon ou d'une autre, ne s'est pas avérée » et que « ce que montrent les traces existantes est qu'il n'y a pas eu de période pluri-séculaire sur laquelle les températures de l'hémisphère ou du monde aient pu atteindre ou dépasser celles du XX<sup>e</sup> siècle »<sup>6</sup>.

Certains paléoclimatologues qui travaillent sur des reconstructions régionales du climat historique nomment, par convention, l'intervalle le plus froid du nom de « petit âge glaciaire » et la période la plus chaude du nom de « réchauffement climatique médiéval »<sup>8,9</sup>. D'autres suivent la convention et quand ils identifient un événement climatique significatif au sein des périodes de petit âge glaciaire ou d'optimum climatique, relient leurs événements à ladite période. Certains événements de l'optimum climatique sont ainsi des périodes d'humidité accrue ou de froid plutôt qu'à proprement parler des réchauffements, ce qui est particulièrement vrai au centre de l'Antarctique, où des manifestations climatiques qui sont opposées à l'évolution dans l'Atlantique Nord, ont été relevées.

## Événements climatiques

---

### Atlantique Nord et Amérique du Nord

---

Les Vikings tirèrent avantage des mers libres de glaces pour coloniser le Groenland et d'autres terres écartées du Grand Nord<sup>10</sup>. L'optimum climatique médiéval fut suivi par le petit âge glaciaire, une ère de refroidissement qui dura jusqu'au XIX<sup>e</sup> siècle. Dans la baie de Chesapeake (États-Unis), des chercheurs ont démontré d'importantes variations de températures au cours de l'optimum climatique (autour de 800 à 1300) et le petit âge glaciaire (environ 1400–1850), peut-être en relation avec des changements dans la force de la circulation thermohaline nord-atlantique<sup>11</sup>. Des sédiments dans le marais du Piermont de la basse vallée de l'Hudson (État de New York, États-Unis) attestent une période médiévale chaude et sèche entre 800 et 1300<sup>12</sup>.



Les derniers écrits des Scandinaves établis au Groenland datent de 1408 et relatent un mariage célébré en l'église de Hvalsey — aujourd'hui les vestiges scandinaves les mieux conservés.

Des sécheresses prolongées ont affecté plusieurs régions de l'ouest des États-Unis et particulièrement la Californie orientale et l'ouest du Grand Bassin<sup>9</sup>. L'Alaska doit subir à trois reprises des vagues de chaleur similaires : entre l'an 1 de l'ère chrétienne et 300, entre 850 et 1200, et après 1800<sup>13</sup>.

En 1996, une datation au carbone 14 d'un échantillon de sédiments prélevé dans la mer des Sargasses a montré que lors du petit âge glaciaire, la température de surface de la mer était approximativement 1 °C plus basse que sur la période 1960-1990, et que lors de l'optimum climatique médiéval elle était approximativement 1 °C plus haute que sur la période 1960-1990<sup>14</sup>.

Durant l'optimum climatique, la culture de la vigne s'étend dans le nord de l'Europe jusqu'à la Grande-Bretagne méridionale<sup>16,17,18,19</sup>, où on la trouve encore aujourd'hui.

## Autres régions

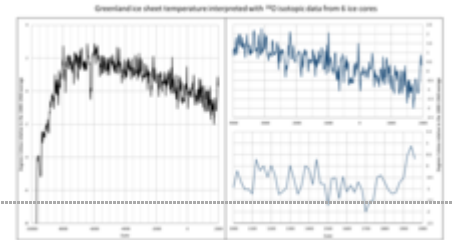
Le climat en Afrique équatoriale orientale a alterné entre un climat plus sec qu'aujourd'hui et relativement humide. Le climat le plus sec se retrouve pendant l'optimum climatique médiéval, aux alentours de 1000 à 1270<sup>20</sup>.

Une carotte de glace extraite à l'est du bassin de Bransfield, dans la péninsule Antarctique, met clairement en évidence des événements du petit âge glaciaire et de l'optimum climatique médiéval<sup>21</sup>. La carotte permet de distinguer nettement une période froide autour de 1000–1100 apr. J.-C., illustrant justement le fait que l'optimum climatique est une notion mouvante, et que pendant cette période « chaude » il a pu y avoir simultanément, et localement, des périodes plus chaudes (en Arctique) et des périodes plus froides (en Antarctique).

L'étude des coraux dans l'océan Pacifique laissent à penser que des conditions fraîches et sèches pourraient avoir persisté au début du deuxième millénaire, ce qui est cohérent avec des manifestations environnementales telles que peut en produire la Niña<sup>22</sup>. Malgré la grande rareté des données concernant l'Australie (aussi bien quant à l'optimum climatique que concernant le petit âge glaciaire), les preuves que constituent les strates de graviers modelées par les vagues plaident pour un lac Eyre en eau de façon permanente<sup>23</sup> au cours des IX<sup>e</sup> et X<sup>e</sup> siècles, ce qui est cohérent avec une configuration type La Niña, bien que ce soit en soi insuffisant pour démontrer comment le niveau du lac a pu varier d'une année à l'autre ou ce que les conditions climatiques ailleurs en Australie ont pu être.

Adhikari et Kumon (2001), en prélevant des sédiments du lac Nakatsuna dans le centre du Japon, ont constaté là aussi l'existence de l'optimum climatique comme du petit âge glaciaire l'ayant suivi<sup>24</sup>.

## Notes et références



Températures de la calotte glaciaire du Groenland interprétées à partir d'une compilation de 6 carottes de glace (Vinther, B., et al., 2009). Les données commencent en 9690 av. J.-C. et se terminent en 1970 ap. J.-C., avec une résolution d'environ 20 ans, ce qui signifie que chaque point de données représente la température moyenne des 20 années environnantes<sup>15</sup>.

- (en) Cet article est partiellement ou en totalité issu de l'article de Wikipédia en anglais intitulé « Medieval Warm Period ([https://en.wikipedia.org/wiki/Medieval\\_Warm\\_Period?oldid=188172413](https://en.wikipedia.org/wiki/Medieval_Warm_Period?oldid=188172413)) » (voir la liste des auteurs ([https://en.wikipedia.org/wiki/Medieval\\_Warm\\_Period?action=history](https://en.wikipedia.org/wiki/Medieval_Warm_Period?action=history))).

1. Période de refroidissement global qui débute vers 3400 ans BP et est liée à la combinaison des causes habituelles (orbitales et océaniques) et à des variations de l'activité solaire

2. Raymond S. Bradley, Climate System Research Center. « Climate of the Last Millennium. » 2003. 23 février 2007. ([http://stephenschneider.stanford.edu/Publications/PDF\\_Papers/Bradley.pdf](http://stephenschneider.stanford.edu/Publications/PDF_Papers/Bradley.pdf))
3. (en) M. E. Mann, Z. Zhang, S. Rutherford, R. S. Bradley, M. K. Hughes, D. Shindell, C. Ammann, G. Faluvegi et F. Ni, « Global Signatures and Dynamical Origins of the Little Ice Age and Medieval Climate Anomaly », *Science*, vol. 326, n° 5957, 2009, p. 1256–60 (PMID 19965474 (<https://www.ncbi.nlm.nih.gov/pubmed/19965474>), DOI 10.1126/science.1177303 (<https://dx.doi.org/10.1126/science.1177303>), Bibcode 2009Sci...326.1256M (<https://ui.adsabs.harvard.edu/abs/2009Sci...326.1256M>))
4. Alexandre, Pierre. *Le climat en Europe au Moyen Âge : contribution à l'histoire des variations climatiques de 1000 à 1425, d'après les sources narratives de l'Europe occidentale*. commenté par Nicolaï Henri, in *Revue belge de philologie et d'histoire* 1990 Vol.68 n° 68-2 p. 476-479,
5. in *Histoire humaine et comparée du climat, Canicules et glaciers, XIII<sup>e</sup> - XVIII<sup>e</sup> siècles*, Fayard (2004), p. 8-9
6. (en) « Paleoclimatology Global Warming - The Data » (<http://www.ncdc.noaa.gov/paleo/globalwarming/medieval.html>), NOAA, 10 novembre 2006 (consulté le 11 juillet 2007)
7. « ...current evidence does not support globally synchronous periods of anomalous cold or warmth over this time frame, and the conventional terms of 'Little Ice Age' and 'Medieval Warm Period' appear to have limited utility in describing trends in hemispheric or global mean temperature changes in past centuries » [(en) *Climate Change 2001: Working Group I: The Scientific Basis 2.3.3 Was there a "Little Ice Age" and a "Medieval Warm Period"?* ([http://www.grida.no/climate/ipcc\\_tar/wg1/070.htm](http://www.grida.no/climate/ipcc_tar/wg1/070.htm)) (page consultée le 4 mai 2006)]
8. (en) P. D. Jones et M. E. Mann, « Climate over past millennia », *Rev. Geophys.*, vol. 42, n° RG2002, 2004, p. 404-405 (DOI 10.1029/2003RG000143 (<https://dx.doi.org/10.1029/2003RG000143>))
9. (en) Raymond S. Bradley, Malcolm K. Hughes, Henry F. Diaz, « Climate in Medieval Time », *Science*, vol. 302, n° 5644, 2003, p. 404-405 (DOI 10.1126/science.1090372 (<https://dx.doi.org/10.1126/science.1090372>))[PDF]
10. (en) Jared Diamond, *Collapse — How Societies Choose to Fail or Succeed*, Penguin Books, 2005, 575 p. (ISBN 0-14-303655-6)
11. (en) « Medieval Warm Period, Little Ice Age and 20th Century Temperature Variability from Chesapeake Bay » (<http://geology.er.usgs.gov/eespteam/Atlantic/GPCabs.htm>), USGS (consulté le 4 mai 2006)
12. (en) « Marshes Tell Story Of Medieval Drought, Little Ice Age, And European Settlers Near New York City » ([http://www.nasa.gov/vision/earth/lookingatearth/medieval\\_marsh.html](http://www.nasa.gov/vision/earth/lookingatearth/medieval_marsh.html)), Earth Observatory News, 19 mai 2005 (consulté le 4 mai 2006)
13. (en) F.S. Hu, E. Ito, T.A. Brown, B.B. Curry, D.R. Engstrom, « Pronounced climatic variations in Alaska during the last two millennia », *Proc Natl Acad Sci U S A*, vol. 98, n° 19, 2001, p. 10552-10556 (DOI 10.1073/pnas.181333798 (<https://dx.doi.org/10.1073/pnas.181333798>))
14. (en) Lloyd D. Keigwin, « The Little Ice Age and Medieval Warm Period in the Sargasso Sea », *Science*, vol. 274, n° 5292, 29 novembre 1996, p. 1503 - 1508 (DOI 10.1126/science.274.5292.1503 (<https://dx.doi.org/10.1126/science.274.5292.1503>))
15. (en) Zeke Hausfather, « Factcheck: What Greenland ice cores say about past and present climate change » (<https://www.carbonbrief.org/factcheck-what-greenland-ice-cores-say-about-past-and-present-climate-change>), sur *carbonbrief.org*, 5 mars 2019 (consulté le 27 janvier 2020)
16. (en) « The History of English Wine: Domesday & Middle Ages » (<http://www.english-wine.com/history.html#domesday>) (consulté le 4 mai 2006)
17. (en) Gregory Jones, « Making Wine in a Changing Climate » ([http://www.agiweb.org/geotimes/aug04/feature\\_wineclimate.html](http://www.agiweb.org/geotimes/aug04/feature_wineclimate.html)), *Geotimes*, août 2004 (consulté le 4 septembre 2007)

18. (en) Gavin Schmidt, « [Medieval warmth and English wine](http://www.realclimate.org/index.php/archives/2006/07/medieval-warmth-and-english-wine/) » (<http://www.realclimate.org/index.php/archives/2006/07/medieval-warmth-and-english-wine/>), RealClimate, 2006 (consulté le 12 juillet 2006)
19. (en) « [The Vineyards of England and Wales](http://www.english-wine.com/vineyards.html) » (<http://www.english-wine.com/vineyards.html>), English-Wine.com (consulté le 4 mai 2006)
20. (en) « [Drought In West Linked To Warmer Temperatures](http://earthobservatory.nasa.gov/Newsroom/MediaAlerts/2004/2004100717709.html) » (<http://earthobservatory.nasa.gov/Newsroom/MediaAlerts/2004/2004100717709.html>), Earth Observatory News, 7 octobre 2004 (consulté le 4 mai 2006)
21. B-K. Khim (dir.), H. Yoon, C.Y. Kang, J.J. Bahk, « Unstable Climate Oscillations during the Late Holocene in the Eastern Bransfield Basin, Antarctic Peninsula », *Quaternary Research*, vol. 58, n° 3, novembre 2002, p. 234-245(12) (lire en ligne (<http://www.ingentaconnect.com/content/ap/qr/2002/00000058/00000003/art02371>)), consulté le 4 mai 2006)
22. Kim M. Cobb, Chris Charles, Hai Cheng, R. Lawrence Edwards, « [The Medieval Cool Period And The Little Warm Age In The Central Tropical Pacific? Fossil Coral Climate Records Of The Last Millennium](http://www.pac.ne.jp/IUGG2003/EN/program.asp?session_id=MC12&program_id=02025-1) » ([http://www.pac.ne.jp/IUGG2003/EN/program.asp?session\\_id=MC12&program\\_id=02025-1](http://www.pac.ne.jp/IUGG2003/EN/program.asp?session_id=MC12&program_id=02025-1)), The Climate of the Holocene (ICCI) 2003, 8 juillet 2003 (consulté le 4 mai 2006)
23. Robert J. Allen, *The Australasian Summer Monsoon, Teleconnections, and Flooding in the Lake Eyre Basin* édité par la Royal Geographical Society of Australasia, S.A. Branch, 1985, (ISBN 0909112096)
24. D.P. Adhikari, F. Kumon, « Climatic changes during the past 1300 years as deduced from the sediments of Lake Nakatsuna, central Japan. », *Limnology*, vol. 2, n° 3, 2001, p. 157-168 (DOI 10.1007/s10201-001-8031-7 (<https://dx.doi.org/10.1007/s10201-001-8031-7>)))

## Articles connexes

---

- [Optimum climatique de l'Holocène](#)
- [Optimum climatique romain](#)

## Voir aussi

---

### Bibliographie

- Bradley et Jones, 1993
- (en) Hughes MK, Diaz HF, « Was there a 'medieval warm period', and if so, where and when? », *Climatic Change*, vol. 26, n<sup>os</sup> 2-3, mars 1994, p. 109–142 (DOI 10.1007/BF01092410 (<https://dx.doi.org/10.1007/BF01092410>)), lire en ligne (<http://www.springerlink.com/content/m4m476w270215w15/>))
- Crowley et Lowery, 2000
- Pierre Alexandre, *Le Climat en Europe au Moyen Âge*, éd. École des hautes études en sciences sociales, Paris, 1987.

Sur les autres projets Wikimedia :



[Optimum climatique médiéval](https://commons.wikimedia.org/wiki/Medieval_Warm_Period?uselang=fr) ([https://commons.wikimedia.org/wiki/Medieval\\_Warm\\_Period?uselang=fr](https://commons.wikimedia.org/wiki/Medieval_Warm_Period?uselang=fr)), sur Wikimedia Commons

**La dernière modification de cette page a été faite le 31 octobre 2021 à 08:24.**

Droit d'auteur : les textes sont disponibles sous licence Creative Commons attribution, partage dans les mêmes conditions ; d'autres conditions peuvent s'appliquer. Voyez les conditions d'utilisation pour plus de détails, ainsi que les crédits graphiques. En cas de réutilisation des textes de cette page, voyez comment citer les auteurs et mentionner la licence. Wikipedia® est une marque déposée de la Wikimedia Foundation, Inc., organisation de bienfaisance régie par le paragraphe 501(c)(3) du code fiscal des États-Unis.

[Politique de confidentialité](#)

[À propos de Wikipédia](#)

[Avertissements](#)

[Contact](#)

[Développeurs](#)

[Statistiques](#)

[Déclaration sur les témoins \(cookies\)](#)