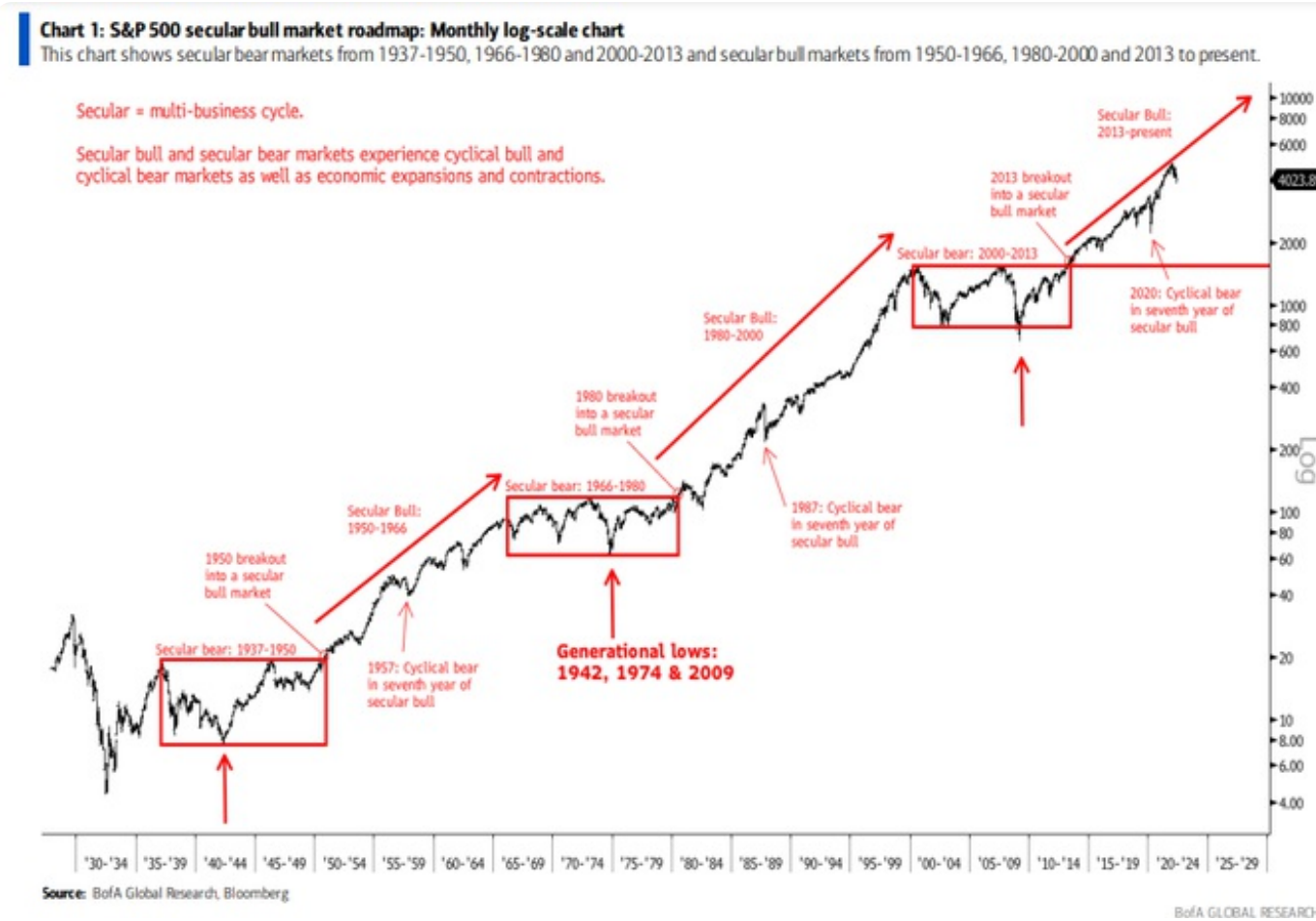



Nicolas Chéron @NCheron\_bourse  
5h

Graphique le plus bullish de la planète

Merci Bank of America d'avoir dézoomé, cela permet de se rendre compte dans quel type de marché la correction en cours s'inscrit, un méga trend haussier de 10 ans qui n'a pas dit son dernier mot.



May 17, 2022 · 10:24 PM UTC · Twitter Web App  
🗨️ 7 🔄 14 🗣️ 1 ❤️ 96



Nicolas Chéron @NCheron\_bourse  
5h

Mais qui, entendons nous, peut perdre 40% depuis ses plus hauts avant de latéraliser voire de monter plus haut, ce qui laisse la porte ouverte à tous les scénarios pour les 2 ans à venir.


🗨️ 2 🔄 14 🗣️ 1 ❤️ 21



T BNAE @T\_BNAE  
5h

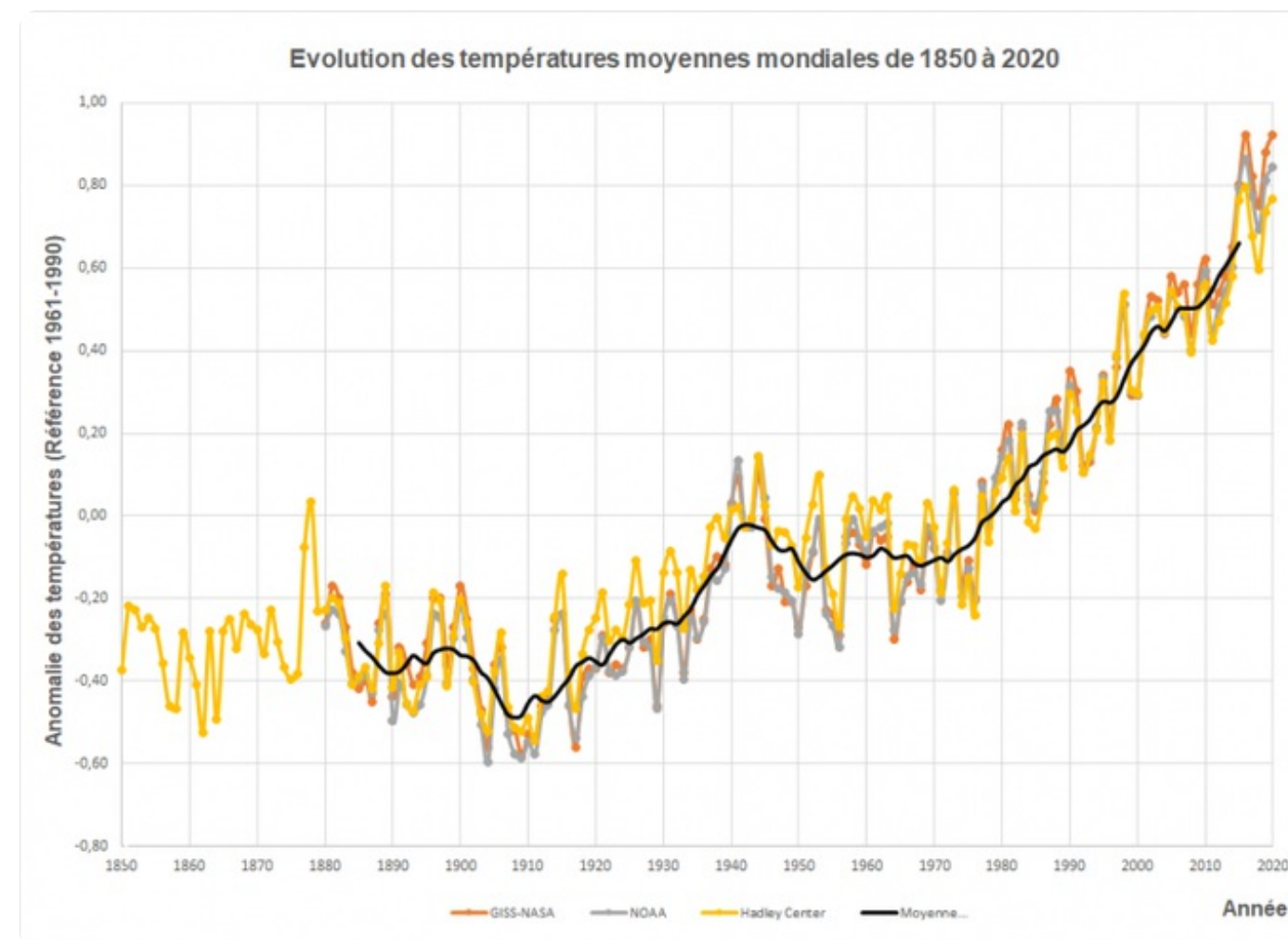
Replying to @NCheron\_bourse  
2023 voir 2033

🗨️ 2 🔄 14 🗣️ 1 ❤️ 21




@OctaveOctaveDO  
5h

Replying to @NCheron\_bourse  
Désolé, j'ai encore plus bullish que ça.



🗨️ 2 🔄 14 🗣️ 1 ❤️ 5



@OctaveOctaveDO  
5h

Tiens d'ailleurs, les marchés n'ont pas encore inventé la spéculation sur la courbe des températures ?

🗨️ 1 🔄 14 🗣️ 1 ❤️ 5

...

more replies



Amellal Lecteur @Amellal1490  
5h

Replying to @NCheron\_bourse  
On dirait les graphiques des partisans du Bitcoin chaque fois que leur actif perd 50% 🤔

🗨️ 1 🔄 14 🗣️ 1 ❤️ 3



Fractal @Fractal0020  
5h

sauf que la c'est les plus grosses boîte US. 🤔


🗨️ 1 🔄 14 🗣️ 1 ❤️ 3



Nicolas Bornes @Nicolas\_Brns  
5h

Replying to @NCheron\_bourse  
Amusant, surtout dans le contexte actuel (je repense au pic du nombre d'occurrences de l'expression « bear market »)

🗨️ 1 🔄 14 🗣️ 1 ❤️ 1



Pepe @CaptainPepeXBT  
5h

Replying to @NCheron\_bourse  
Y'a quoi de bullish en ce moment à part un éventuel rebond technique ? On est probablement un peu trop impatient.

🗨️ 1 🔄 14 🗣️ 1 ❤️ 1

