

# Démographie de l'Europe

La **population de l'Europe** varie suivant les définitions retenues.

D'après l'ONU, l'Europe compte plus de 738 millions d'habitants en 2015 en comptant la Russie mais pas la Turquie ni les pays du Caucase (Arménie, Azerbaïdjan et Géorgie) et Chypre.

Si la Turquie, les pays du Caucase et Chypre sont inclus, la population européenne est de 835 millions d'habitants en 2015.

La population de l'Union européenne uniquement est de 447,7 millions d'habitants en janvier 2020<sup>1</sup>.

Du fait de la faible natalité et du vieillissement de la population, la population de l'Europe augmente par le solde migratoire. Le solde naturel devrait continuer à diminuer massivement dans les prochaines décennies, sans certitude que le solde migratoire le compense.

## Sommaire

<b>Évolution démographique</b>
Tendances
<b>Part de l'Europe dans la population mondiale</b>
Réfugiés
<b>Liste des pays d'Europe par population</b>
<b>Indicateur démographique</b>
<b>Langues</b>
<b>Religions</b>
<b>Références</b>
<b>Voir aussi</b>
Articles connexes

## Évolution démographique

Depuis 2015, le solde naturel de la population européenne est négatif<sup>2,-3</sup>, et l'immigration est le principal facteur d'augmentation de la population<sup>4</sup>.

### Tendances

En 2020, selon la vice-présidente de la Commission européenne chargée de la Démographie et de la Démocratie, Dubravka Suica, plusieurs tendances caractérisent la démographie européenne : « Les gens quittent les zones rurales pour rejoindre les centres urbains, ils migrent de l'est vers l'ouest du continent. La population vieillit, les villages et les petites villes se retrouvent vidés de leur population. »<sup>5</sup>.

D'après les projections d'Eurostat de 2015, la population de l'Union européenne diminuerait de 108 millions d'habitants à l'horizon 2080 (507 millions en 2014, 399 millions en 2080) en l'absence de migrations<sup>6</sup>.

D'ici 2050, l'Europe va perdre 49 millions de personnes rien que dans la tranche des actifs soit quasiment 7 % des personnes en âge de travailler<sup>4</sup>. C'est l'équivalent de la force de travail allemande en 2019 qui est peléee à disparaître<sup>3</sup>.

Parallèlement à cette « implosion interne », une « explosion externe » a lieu en Afrique<sup>2</sup> et qui devrait se répercuter sur l'Europe. Selon des démographes, l'hypothèse de treize millions de migrants africains pour la seule France d'ici à 2050 est réaliste<sup>4</sup>.

Les pays qui resteront fermés à l'immigration feront face à un déclin rapide de leur population comme en Hongrie<sup>7,-8</sup>. En l'absence d'immigration, la population de l'Italie, par exemple, devrait diminuer de seize millions, en raison de la faible natalité entre 2017 et 2050<sup>9</sup>.

D'ici 2100, en l'absence d'immigration ou de rebond de la natalité, des pays comme l'Espagne pourraient voir leur population diminuer de moitié. La population de l'Espagne pourrait passer de 46 à 23 millions d'habitants, l'Italie de 61 à 31, le Portugal de 11 à 4,5<sup>8</sup>. La population de la France devrait par contre rester stable<sup>8</sup>.

Les démographes et économistes Jean-Michel Boussemart et Michel Godet s'inquiètent du « silence assourdissant face au suicide démographique de l'Europe à l'horizon 2050 »<sup>2</sup>. Selon Catherine Chatignoux, chef de rubrique Europe aux Échos, l'Europe se dépeuple dans l'indifférence de sa classe politique<sup>4</sup>.

Pour d'autres experts, une réduction de la population active n'est pas nécessairement une catastrophe et pourrait présenter des côtés positifs. Par exemple, cela pourrait être favorable aux salariés, devenus plus rares et donc plus chers la pression sur le logement devrait diminuer et enfin la diminution de la population est l'un des facteurs permettant de préserver l'environnement et la biodiversité<sup>10,11</sup>.

## Part de l'Europe dans la population mondiale

Depuis 1950, la part de l'Europe dans la population mondiale n'a cessé de diminuer<sup>12</sup>.

En raison des faibles taux de natalité en Europe comparé au reste du monde, la population de l'Europe devrait passer de 25 % en 1900 à 7 % d'ici 2050 de la population mondiale<sup>13</sup>.

Année	Population de l'Europe	Population mondiale	Part de l'Europe
1750	140 000 000	629 à 691 millions	20,3 <span> </span> % à 22,3 <span> </span> %
1800	187 000 000	0,813 à 1,125 milliard	16,6 <span> </span> % à 23 <span> </span> %
1850	266 000 000	1,128 à 1,402 milliard	19 <span> </span> % à 23,6 <span> </span> %
1900	420 000 000	1,550 à 1,762 milliard	23,8 <span> </span> % à 27,1 <span> </span> %
1950	549 329 000	2 536 431 000	21,7 <span> </span> %
1960	605 407 000	3 034 950 000	19,9 <span> </span> %
1970	656 919 000	3 700 437 000	17,8 <span> </span> %
1980	693 567 000	4 458 004 000	15,6 <span> </span> %
1990	720 858 000	5 327 231 000	13,5 <span> </span> %
2000	725 558 000	6 143 494 000	11,8 <span> </span> %
2010	736 413 000	6 956 824 000	10,6 <span> </span> %
2019	747 183 000	7 713 468 000	9,7 <span> </span> %

### Réfugiés

Selon le *World Refugee Survey 2008*<sup>14</sup> publié par le Comité américain pour les réfugiés et les immigrants, il y avait environ 252 600 réfugiés et demandeurs d'asile en Europe à la fin de 2007.

Les pays européens ont élaboré des politiques d'immigration et des accords avec les pays à la périphérie de l'Europe, qui rendent difficile l'entrée sur le territoire européen. L'Union européenne a établi que les demandeurs d'asile doivent déposer leur demande d'asile dans le premier pays européen où ils entrent, ce qui entraîne que la plupart des réfugiés déposent leur demande dans des pays comme la Grèce, la Pologne et la Slovénie, qui ont des politiques d'immigration et d'offre d'asile moins strictes que les autres pays européens<sup>15</sup>.

## Liste des pays d'Europe par population

Population des pays d'Europe en 2015 (y compris de la Russie, de la Turquie, de l'Azerbaïdjan, de la Géorgie et de l'Arménie)<sup>16</sup>

Rang	Pays	Population
—	<i>Europe</i>	835 000 000
—	<span><span><span></span></span><span> </span></span> Union européenne	508 191 116
1	<span><span><span></span></span><span> </span></span> Russie	146 267 288
2	<span><span><span></span></span><span> </span></span> Allemagne	81 174 000
3	<span><span><span></span></span><span> </span></span> Turquie	77 695 904
4	<span><span><span></span></span><span> </span></span> France	66 352 469
5	<span><span><span></span></span><span> </span></span> Royaume-Uni*	64 767 115
6	<span><span><span></span></span><span> </span></span> Italie	60 795 612
7	<span><span><span></span></span><span> </span></span> Espagne	46 439 864
8	<span><span><span></span></span><span> </span></span> Pologne	38 005 614
9	<span><span><span></span></span><span> </span></span> Ukraine	37 289 000
10	<span><span><span></span></span><span> </span></span> Roumanie	19 861 408
11	<span><span><span></span></span><span> </span></span> Pays-Bas	16 900 726
12	<span><span><span></span></span><span> </span></span> Belgique	11 258 434
13	<span><span><span></span></span><span> </span></span> Grèce	10 812 467
14	<span><span><span></span></span><span> </span></span> Tchéquie	10 538 275
15	<span><span><span></span></span><span> </span></span> Portugal	10 374 822
16	<span><span><span></span></span><span> </span></span> Hongrie	9 849 000
17	<span><span><span></span></span><span> </span></span> Suède	9 747 355
18	<span><span><span></span></span><span> </span></span> Azerbaïdjan	9 593 038
19	<span><span><span></span></span><span> </span></span> Biélorussie	9 480 868
20	<span><span><span></span></span><span> </span></span> Autriche	8 584 926
21	<span><span><span></span></span><span> </span></span> Suisse	8 236 573
22	<span><span><span></span></span><span> </span></span> Bulgarie	7 202 198
23	<span><span><span></span></span><span> </span></span> Serbie	7 111 973
24	<span><span><span></span></span><span> </span></span> Danemark	5 659 715
25	<span><span><span></span></span><span> </span></span> Finlande	5 471 753
26	<span><span><span></span></span><span> </span></span> Slovaquie	5 421 349
27	<span><span><span></span></span><span> </span></span> Norvège	5 165 802
28	<span><span><span></span></span><span> </span></span> Irlande	4 625 885
29	<span><span><span></span></span><span> </span></span> Géorgie	4 490 498
30	<span><span><span></span></span><span> </span></span> Croatie	4 225 316
31	<span><span><span></span></span><span> </span></span> Bosnie-Herzégovine	3 825 334
32	<span><span><span></span></span><span> </span></span> Moldavie	3 555 159
33	<span><span><span></span></span><span> </span></span> Arménie	3 026 878
34	<span><span><span></span></span><span> </span></span> Lituanie	2 921 262
35	<span><span><span></span></span><span> </span></span> Albanie	2 893 005
36	<span><span><span></span></span><span> </span></span> Macédoine du Nord	2 069 172
37	<span><span><span></span></span><span> </span></span> Slovénie	2 062 874
38	<span><span><span></span></span><span> </span></span> Lettonie	1 986 096
39	<span><span><span></span></span><span> </span></span> Kosovo	1 804 944
40	<span><span><span></span></span><span> </span></span> Estonie	1 313 271
41	<span><span><span></span></span><span> </span></span> Chypre	847 008
42	<span><span><span></span></span><span> </span></span> Monténégro	622 099
43	<span><span><span></span></span><span> </span></span> Luxembourg	562 958
44	<span><span><span></span></span><span> </span></span> Malte	429 344
45	<span><span><span></span></span><span> </span></span> Islande	329 100
46	<span><span><span></span></span><span> </span></span> Andorre	76 246
47	<span><span><span></span></span><span> </span></span> Liechtenstein	37 369
48	<span><span><span></span></span><span> </span></span> Saint-Marin	32 789
49	<span><span><span></span></span><span> </span></span> Monaco	30 510
50	<span><span><span></span></span><span> </span></span> Vatican	836

Source : Eurostat et instituts nationaux. En gris les pays ne faisant pas partie de l'Union européenne.

\* : En 2015, le Royaume-Uni faisait toujours partie de l'Union européenne.

## Indicateur démographique

Ce tableau regroupe par simple calcul les données démographiques cumulées observées depuis 1960 dans les dix pays les plus peuplés d'Europe, à savoir, la Russie, l'Allemagne, la France, le Royaume-Uni, l'Italie, l'Espagne, l'Ukraine, la Pologne, la Roumanie et les Pays-Bas.

Année	Population	Naissances annuelles	Décès annuels	Solde naturel annuel	Taux de natalité (%)	Taux de mortalité (%)	Solde naturel (%)	Indice de fécondité
1960	472 984 000	9 495 261	4 406 579	5 088 682	20,1	9,3	10,8	
1965	497 814 000	8 602 781	4 666 770	3 936 011	17,3	9,4	7,9	
1970	514 720 000	8 202 009	5 097 456	3 104 553	15,9	9,9	6,0	
1975	534 344 000	7 806 960	5 471 774	2 335 186	14,6	10,2	4,4	
1980	543 400 000	7 849 556	5 793 550	2 056 006	14,4	10,7	3,7	
1985	552 782 000	7 719 036	6 006 415	1 712 621	14,0	10,9	3,1	
1990	570 728 000	7 135 726	6 011 059	1 124 667	12,5	10,5	2,0	
1995	570 511 000	5 843 174	6 752 958	-909 784	10,2	11,8	-1,6	
2000	570 287 000	5 632 895	6 646 448	-1 013 553	9,9	11,3	-1,4	
2005	571 421 000	5 868 443	6 727 424	-858 931	10,3	11,8	-1,5	
2010	577 607 000	6 430 890	6 429 681	1 213	11,1	11,1	0	
2015	583 539 000	6 257 494	6 483 529	-226 039	10,7	11,1	-0,4	

## Langues

Administrativement, l'allemand, l'anglais, le russe, le français, l'espagnol et l'italien dominant mais l'Europe est linguistiquement beaucoup plus riche puisque les 50 États européens (tous souverains, hormis Gibraltar) de la grande Europe géographique regroupent 35 langues officielles, enrichies de 225 langues secondaires non officielles. À tel point qu'Umberto Eco dit : « la langue de la traduction ».

## Religions

Le christianisme est la religion dominante en Europe et y est divisée en trois grandes confessions : le protestantisme, l'orthodoxie et le catholicisme.

Après le christianisme, l'islam est la deuxième religion en Europe, avec 44 millions de musulmans.

D'importantes communautés juives résident au sein des grandes villes européennes telles que Paris, Londres ou encore Marseille.

L'irréligion et l'athéisme sont fortement implantés sur le sol européen.

## Références

- eurostats, « La population de l'UE: presque 448 millions », *Communiqué de presse*, 10 juillet 2020 (lire en ligne (https://ec.europa.eu/eurostat/documents/2995521/11081101/3-100720-AP-FR.pdf/15ed8ebe-82de-0b5c-36e9-1ef0faae1e33))
- « Ces pays européens de l'Union européenne devraient manquer de bras », sur *Bilan* (consulté le 22 octobre 2019).
- « La catastrophe démographique européenne » (https://www.latribune.fr/opinions/tribunes/la-catastrophe-demographique-europeenne-811187.html), sur *La Tribune* (consulté le 23 octobre 2019).
- Catherine Chatignoux, « Démographie : le déclin alarmant de l'Europe » (https://www.lesechos.fr/2018/02/demographie-le-declin-alarman-de-leurope-984364), Les Échos, 13 février 2018 (consulté le 22 octobre 2019).

- Cyrille Louis, « Démographie: «Un gigantesque défi pour l'Europe » » (https://www.lefigaro.fr/international/demographie-un-gigantesque-defi-pour-l-europe-20200616), sur *Le Figaro.fr*, 16 juin 2020 (consulté le 17 août 2020)
- « L'immigration, la solution au déclin démographique en Europe ? » (https://www.capital.fr/economie-politique/l-immigration-la-solution-au-declin-demographique-e-n-europe-1068041), sur *Capital.fr*, 4 septembre 2015 (consulté le 24 août 2020)
- « La planète économique: un repit en vue pour la Terre » (https://www.lapresse.ca/affaires/2020-07-27/la-planete-economique-un-repit-en-vue-pour-la-terre.php), sur *La Presse*, 27 juillet 2020 (consulté le 17 août 2020)

- « Il y aura 8,8 milliards d'habitants en 2100, selon une nouvelle étude », *Le Temps*, 15 juillet 2020 (ISSN 1423-3967) (https://www.worldcat.org/issn/1423-3967&lang=fr), lire en ligne (https://www.letemps.ch/lemains.ch/sciences/y-aura-88-milliards-dhumains-2100-15-juillet-2020-nouvelle-etude), consulté le 17 août 2020
- (en) Anthony Browne, « Non-whites will be majority in US and Europe by 2050 », *The Guardian*, 3 septembre 2000 (ISSN 0029-7712) (https://www.worldcat.org/issn/0029-7712&lang=fr), lire en ligne (https://www.theguardian.com/uk/2000/sep/03/race-world), consulté le 21 octobre 2019.

- « Faut-il limiter la population pour sauver la planète ? », *La Croix*, 14 novembre 2017 (ISSN 0242-6056) (https://www.worldcat.org/issn/0242-6056&lang=fr), lire en ligne (https://www.la-croix.com/Sciences-et-ethique/Environnement/Faut-limiter-population-sauver-planete-2017-11-14-1200891981), consulté le 29 mai 2020

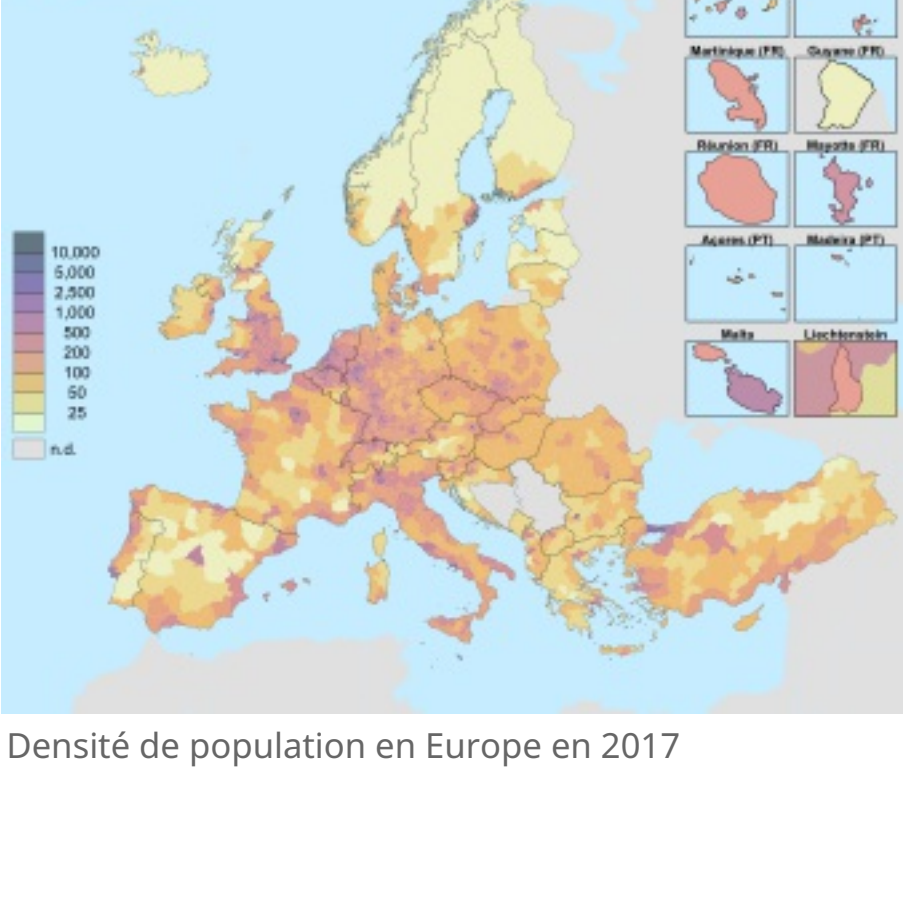
- « La planète économique: un repit en vue pour la Terre », *Le Temps*, 4 avril 2018 (ISSN 1423-3967) (https://www.worldcat.org/issn/1423-3967&lang=fr), lire en ligne (https://www.letemps.ch/opinions/declin-demographique-leurope-bel-bien-amorce), consulté le 17 août 2020
- (en) « World Population Prospects - Population Division - United Nations (https://population.un.org/wpp/), sur *population.un.org* (consulté le 1<sup>er</sup> mai 2020)
- (en-ca) Anthony Browne, « Non-whites will be majority in US and Europe by 2050 », *The Observer*, 3 septembre 2000 (ISSN 0029-7712) (https://www.worldcat.org/issn/0029-7712&lang=fr), lire en ligne (https://www.theguardian.com/uk/2000/sep/03/race-world), consulté le 21 octobre 2019.

- U.S. Committee for Refugees and Immigrants. 2008. *World Refugee Survey 2008* (http://www.refugees.org/article.aspx?id=2114&subm=179&area=Investigate).
- (en) [PDF] *Worst places for refugees* (http://www.refugees.org/uploadedFiles/Investigate/Publications\_&\_Archives/WRS\_Archives/2008/wp2008.pdf) p. 2 du document pdf, p. 7 du document papier.
- Eurostat - Total Population (http://epp.eurostat.ec.europa.eu/tgm/table.do?tab=table&language=en&pcode=tps00001&tableSelection=1&footnotes=yes&labeing=la&bels&plugin=1).
- World Population Prospects: The 2010 Revision (http://esa.un.org/unpd/wpp/index.htm).

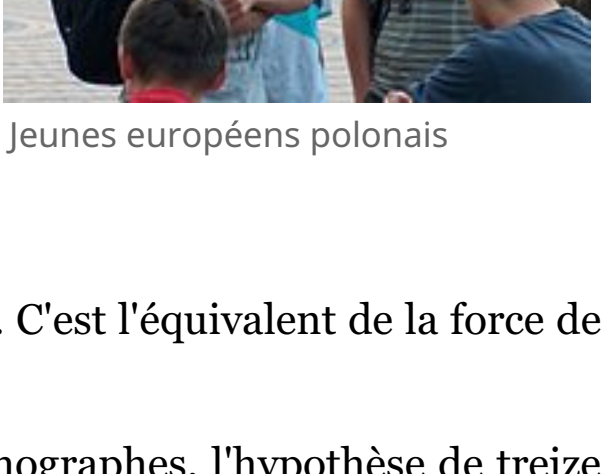
## Voir aussi

### Articles connexes

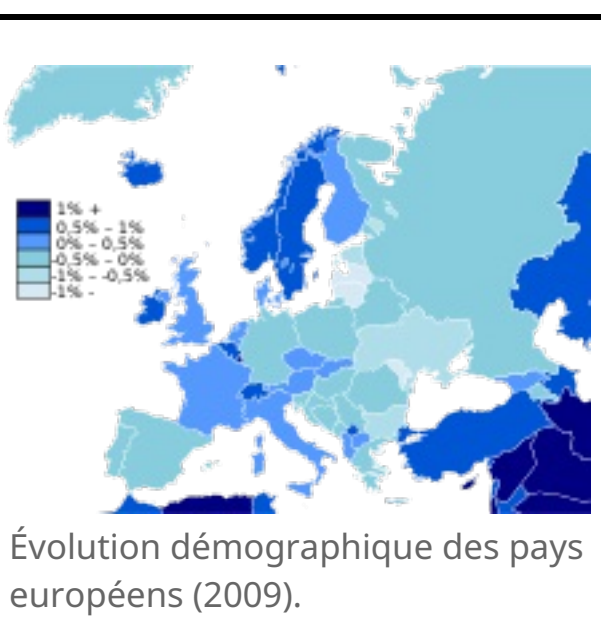
- Vieillessement de l'Europe
- Démographie de l'Afrique
- Démographie de l'Amérique latine
- Démographie de l'Asie
- Démographie de l'Union européenne
- Conséquences économiques du déclin démographique



Densité de population en Europe en 2017



Jeunes européens polonais



Évolution démographique des pays européens (2009).

<sup>[1]</sup> Ce document provient de « https://fr.wikipedia.org/w/index.php?title=Démographie\_de\_l%27Europe&oldid=187621410 ».