



L'Air du Bois est une plateforme **Open Source** de partage collaboratif ouverte à tous les amoureux du **travail du bois**. (En savoir plus)

Créations



Questions



Plans



Pas à pas



Ateliers



Catalogues



Annuaire



Trouvailles



Evènements



Annonces



Processus

+ Rejoindre l'Air du Bois

Se connecter




Une cabanédrale

par **Un brin de charpente** PRO | il y a 12 heures

S'abonner 58

J'aime



Une cabanédrale complètement fantasmagorique sortie tout droit de l'esprit de mon collègue et ami Martin l'enchanteur ("Turlututu charpente pointue").

Cette cabane de seulement 20m2 d'emprise au sol nous aura demandé 9 mois d'équarrissage à la hache et de taille pour préparer les quelques 500 assemblages présents dans la structure. Ce petit édifice est à la fois un futur lieu d'habitation, mais aussi un grand délire de charpentier, entre la cabane



Astuces



Promouvoir



Le blog



FAQ




Financement


Mentions légales



Les chênes et châtaigniers proviennent de plusieurs forêts aux alentours de notre atelier, dans un rayon d'une vingtaine de kilomètres. Tous les bois ont été équarris à la hache ou sciés de long à notre atelier.



Ensuite, les assemblages ont été taillés à la main sans électricité, avec l'aide de plusieurs stagiaires qui sont venus travailler avec nous. De nombreuses épures et de nombreux plans se sont succédés : les 2 façades, les 2 pignons, l'embase c'est à dire l'ensemble des entrants et de l'enrayure s'assemblant dans les sablières, les 13 fermes du long pan et les 4 fermes des lucarnes, les 4 portiques de la tour octogonale, l'enrayure haute du clocher, les 4 fermes du clocher octogonal et finalement les 8 rambardes constituant le balcon, sans oublier les noulets se baladant par ci par là.



- Créations
- Questions
- Plans
- Pas à pas
- Ateliers
- Catalogues
- Annuaires
- Trouvailles
- Evènements
- Annonces
- Processus

[Astuces](#)[Promouvoir](#)[Le blog](#)[FAQ](#)[Financement](#)[Mentions légales](#)



Créations



Questions



Plans



Pas à pas



Ateliers



Catalogues



Annuaire



Trouvailles







Evènements





Annonces





Processus



La plupart des assemblages sont des tenons/mortaises, mais il y a aussi quelques tenons passants, mi bois et quelques queues d'arondes, notamment entre les sablières et les entrails. Nous avons conservés à de nombreux endroits des bossages, c'est à dire un surplus de matière par rapport à la rectitude de la poutre afin d'avoir plus de bois pour avoir la place de tailler les assemblages.



L'ensemble de la structure a été levé durant trois semaines à 4 charpentier.e.s. Le levage s'est effectué à l'aide de trois chèvres (dont une de 7m pour réussir à lever la tour) et de mouflages.



Astuces



Promouvoir



Le blog



FAQ



Financement

Mentions légales



Créations



Questions



Plans



Pas à pas



Ateliers



Catalogues



Annuaire



Trouvailles





Evènements



Annonces



Processus



♥ J'aime

▶ S'abonner

58

Discussions



+ **Un brin de charpente** a publié la création "**Une cabanédrale**". | il y a 12 heures

Pimpin | il y a 12 heures



Ah oui. Et comptes tu fondre une cloche pour habiter ton clocher ?

christianjacques | il y a 10 heures



Y sont fous cs romains ... de Cluny, mais c'est magnifique.

glaude | il y a 5 heures



Ce qui me fait le plus plaisir c'est la démonstration que tous les bois peuvent servir. Aujourd'hui des troncs de chêne tels que ceux que tu as utilisé, ne sont plus exploités et finissent en bois énergie. C'est un gaspillage évident compte tenu que nos forêts de chêne se meurent à "petit feu" à cause du réchauffement et de l'éternelle solution de facilité pour lesquels les négociants en bois, optent. avant ces bois bois finissaient en charpente, traverses de chemin de fer ou parquet.

Une belle démonstration d'emploi pour une structure qui va traverser le temps, bravo et encore bravo! chapeau bas pour le travail exécuté, on est pressé de voir la suite.

AvecUnBoutDeBois | il y a 4 heures



Beau travail, impressionnant. Bravo



Astuces



Promouvoir



Le blog



FAQ



Financement

Mentions légales



Créations



Questions



Plans



Pas à pas



Ateliers



Catalogues



Annuaire




Trouvailles



Evènements



Annonces



Processus

Lars | il y a 4 heures



Superbe ! Bravo aux Équipes, respect !

PhilippePliquet **PRO** | il y a 3 heures



C'est très réussi, le marquage est très élégant, avec quel outil marques-tu tes bois ?

Amadeus41 | il y a 3 heures



Il y a des fous furieux... et c'est tant mieux !

"Les folies sont les seules choses qu'on ne regrette jamais"

La suite ? Torchis avec pans de bois apparents ?

Couverture en tavaillons ?

Ou bien rien du tout pour conserver la beauté de votre œuvre et la voir se patiner doucement ?

Erebor | il y a 3 heures



C'est magnifique merci pour le partage et pour la folie !

Goulipao | il y a 3 heures



Je suis émerveillé, c'est un travail d'artistes!

Chaluthier **PRO** | il y a 2 heures



Pura vida

Je suis fan !

Merci.

kaj | il y a 2 heures



"Fantasmagorique", j'entends Dalí, vous êtes des fous Géniaux, bravo !

mofran | il y a 2 heures



wow quelle couverture, fermeture des murs menuiseries attendues?

Femto | il y a 1 heure



incroyable !

quelle quantité d'huile de coude pour tout ça ?

BrutDePomme | il y a 1 heure



C'est vraiment beau, c'est une œuvre d'art!

MaderaMan | il y a 1 heure



Super! Magnifique.



Astuces



Promouvoir



Le blog



FAQ



Financement

Mentions légales



- Créations
- Questions
- Plans
- Pas à pas
- Ateliers
- Catalogues
- Annuaire
- Trouvilles
- Evènements
- Annonces
- Processus

domrkb | il y a 27 minutes



Gaudi fait des émules. 😄

Félicitations

Total respect 🙏

Egasel | il y a 22 minutes



Magnifique !

BaptisteC | il y a 18 minutes



C'est superbe ! Félicitations et merci pour le partage.

[Connectez-vous](#) pour ajouter un commentaire.

♥ 35 coups de coeur

👁 362 vues

💬 19 commentaires

Caractéristiques

🎯 2 essences

- Chêne
- Chataignier

🔪 0 outil

💧 0 finition

🔧 0 quincaillerie

Publications associées

🗄 2 collections

❓ 0 question

📦 0 plan

👣 0 pas à pas

👤 0 processus

🚚 0 fournisseur

🎓 0 école

Tags

equarrissage charpente-traditionelle low-tech

Licence



Astuces



Promouvoir



Le blog



FAQ





Financement

Mentions légales





Le contenu de cette page est mis à disposition selon les termes de la [Licence Creative Commons Attribution - Pas d'Utilisation Commerciale - Partage dans les Mêmes Conditions 4.0 International](#).

Autres créations de **Un brin de charpente** **PRO**



[Voir la suite...](#)

Voir aussi




 Créations

 Questions

 Plans

 Pas à pas

 Ateliers


 Catalogues

 Annuaires

 Trouvailles

 Evènements

 Annonces

 Processus



Créations



Questions



Plans



Pas à pas



Ateliers



Catalogues



Annuaires



Trouvailles



Evènements



Annonces



Processus

L'Air du Bois est une plateforme **Open Source** de partage collaboratif ouverte à tous les amoureux du **travail du bois**.

[Qu'est-ce que L'Air du Bois ?](#) | [Qui est derrière L'Air du Bois ?](#) | [Comment est financé L'Air du Bois ?](#)

Découvrez, fabriquez, partagez.

www.lairdubois.fr



Astuces



Promouvoir



Le blog



FAQ



Financement

Mentions légales